



Verover 5 muntjes


Met twee personen

Wat heb je nodig?


- De 100-kaart
- De sommenkaartjes
- Voor beide spelers een paperclip (of pion of boon)
- tien muntjes van tien cent (je kunt hiervoor echte muntjes gebruiken of de muntjes in de bijlage)

Hoe speel je dit spel?


1. Print de 100-kaart, de sommenkaartjes en eventueel de muntjes. Knip de sommenkaartjes en de muntjes uit.
2. Leg de muntjes willekeurig op de 100-kaart.
Leg vijf sommenkaartjes aan de linkerkant van de 100-kaart.
Leg de rest van de sommenkaartjes omgedraaid op een stapel aan de rechterkant van de 100-kaart.



3. Speler A gaat als eerste proberen een muntje te veroveren. Hij probeert met behulp van de sommenkaartjes op een muntje te komen. Als dit lukt mag hij het muntje pakken. Hij mag maximaal vijf sommenkaartjes per beurt gebruiken. Hij pakt bijvoorbeeld het sommenkaartje met + 10 en zet tien stappen. Nu staat hij op 10.



4. Vervolgens pakt hij het sommenkaartje met + 3 en komt daarmee op 13. Als hij nu het sommenkaartje met - 2 pakt komt hij op 11 en mag hij het muntje dat daar ligt pakken.
5. De sommenkaartjes die speler A heeft gebruikt, legt hij **omgedraaid** onder op de stapel met sommenkaartjes.
6. Speler B is aan de beurt en **vult de lege plekken** op met de bovenste sommenkaartjes van de stapel.



7. **Speler B** probeert nu ook om een muntje te veroveren. Met de sommenkaartjes die er nu liggen, lukt dit niet. Speler B pakt nu toch **één sommenkaartje** en zet de stappen op het sommenkaartje.
8. Speler A vult de sommenkaartjes aan en probeert weer een muntje te veroveren. Lukt dit? Dan mag hij het muntje pakken. Lukt dit niet? Dan pakt hij **één sommenkaartje** en zet de stappen die op het sommenkaartje staan.



9. **Wie als eerste vijf muntjes heeft veroverd, heeft gewonnen.**

Sta je op 100 en heb je **nog niet vijf muntjes** kunnen veroveren? Dan ga je van 100 weer naar 1. Als je bijvoorbeeld op 100 staat en je pakt het sommenkaartje met + 5, ga je naar het vakje met 5.

Je kunt met behulp van de **lege** sommenkaartjes ook **zelf** sommenkaartjes maken!



100-kaart

0

1	2	3	4	5	6	7	8	9	10
11	12	13	14	15	16	17	18	19	20
21	22	23	24	25	26	27	28	29	30
31	32	33	34	35	36	37	38	39	40
41	42	43	44	45	46	47	48	49	50
51	52	53	54	55	56	57	58	59	60
61	62	63	64	65	66	67	68	69	70
71	72	73	74	75	76	77	78	79	80
81	82	83	84	85	86	87	88	89	90
91	92	93	94	95	96	97	98	99	100



Sommenkaartjes

$+ 10$	$- 10$	$+ 3$
$- 3$	$+ 2$	$- 2$
$+ 20$	$- 20$	$+ 5$



- 5

+ 15

- 15



Lege sommenkaartjes



--	--	--



10 muntjes

